JPR管更生研修会2022
Eラーニング操作マニュアル

～受講者編～

受講者登録について

事務局に受講者登録申請を行うと事務局側で受講者登録を行います。
ユーザー名とパスワードが発行されますので、そちらをお手元にご用意して頂き、以下のURLにアクセスしてください。

https://is-learning.jp/login/index.php

ユーザー名とパスワードを入力して
ログインをクリックします。

受講画面について

ログインしてるユーザーの名前が表示されます

今回受講するコースは、こちらになります。
コースをクリックすると6つの受講動画と確認テストが出てきます。

受講する①



2022年度の受講は、6つの動画と確認試験となっております。

2022_1.管更生業界の動向から順番に受講を行ってください。

受講する②

画面上部の講習動画の視聴を行ってから
受講確認試験を受験してください。

このコースの進捗が表示されます。
両方にチェックがつかないと受講完了と
なりませんのでご注意ください。

受講する③

再生ボタンをクリックすると
動画が始まります。

※動画は早送りすることができません
※途中退席は、停止を押すことで一時停止することができます。
※動画は、最後まで視聴しないと受講完了となりませんのでご注意ください。

受講確認試験①

動画の視聴を最後まで
終えたら、いずれかのボタンを
押し、受講確認試験を実施
してください。

受講確認試験②

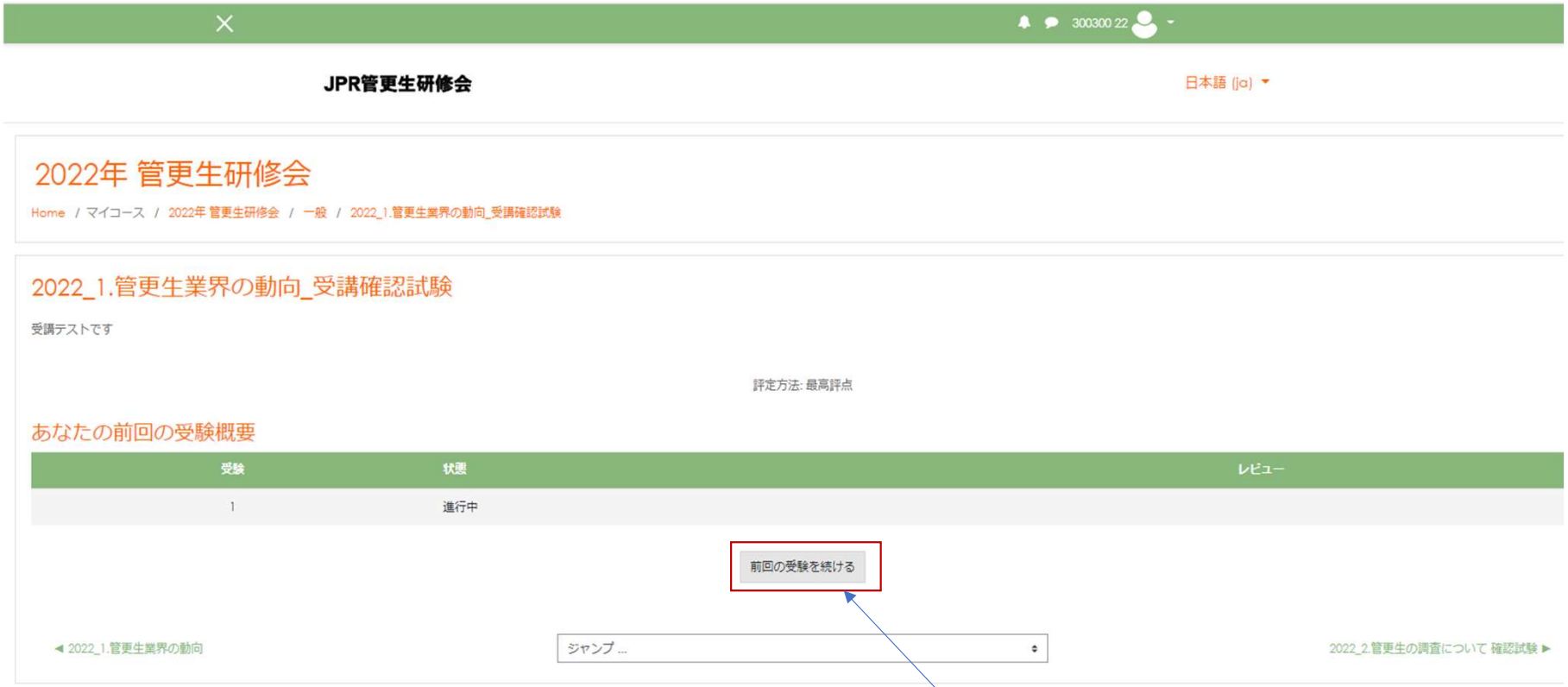

こちらをクリックします。

受講確認試験③

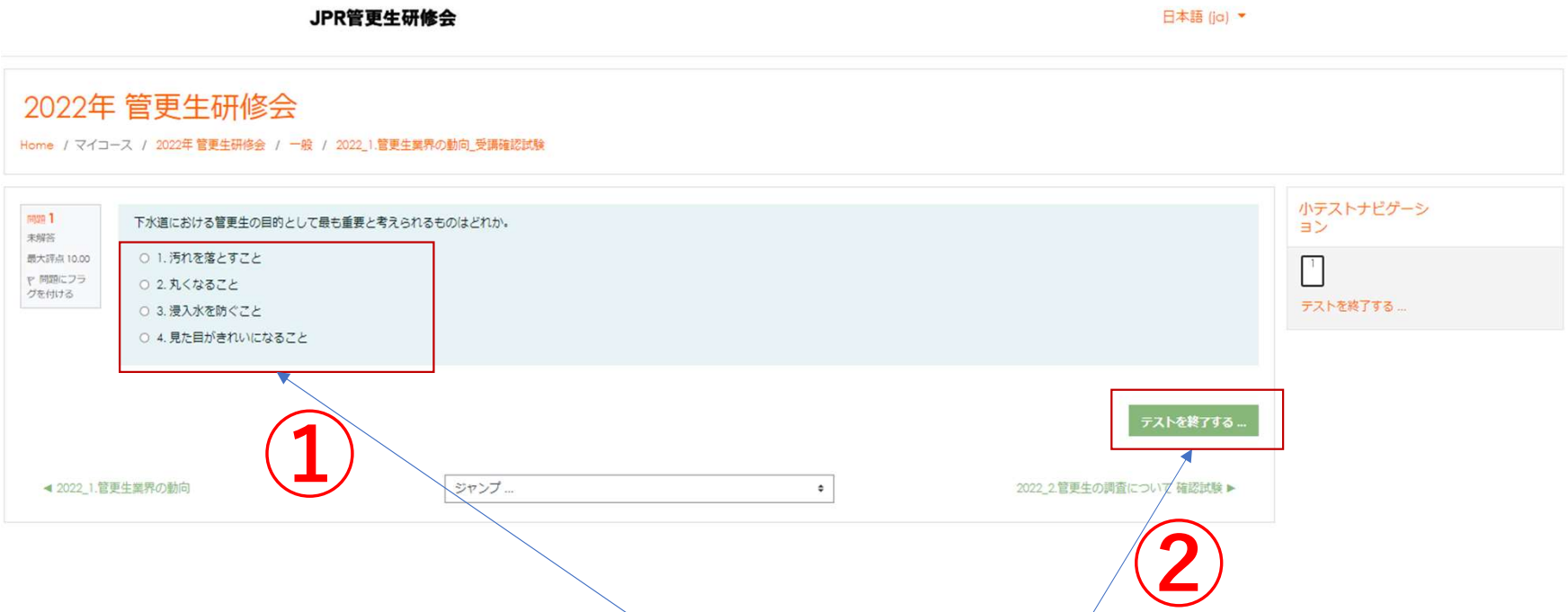

①正解だと思う問題にチェックを入れてから
②テストを終了するをクリックします。

受講確認試験④

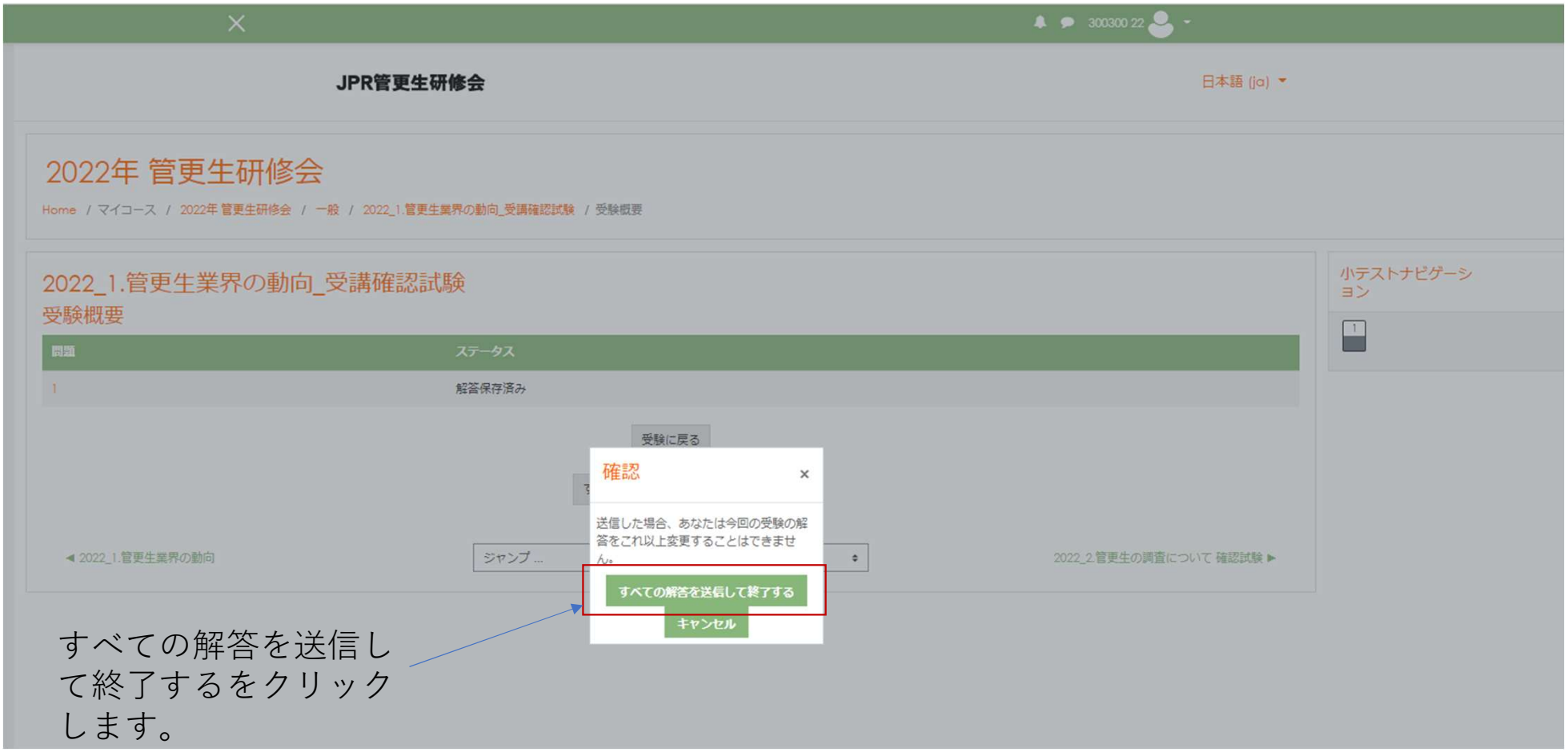

すべての解答を送信して終了するをクリックします。

受講確認試験⑤

解答結果が
表示されます

正解の場合は、次に進んでください。 6つの動画と確認試験まで全て終了させてください。

不正解の場合は、再度動画を見直して正解を導いてください。

受講確認試験⑥

ご質問や感想など必ず入力してください。
こちらの解答を含めましてすべての試験が終了となります。

受講が全て済んだら・・・

➢受講証明書が必要な方

受講証明書が必要な方は、受講者名と受講終了の旨を事務局までメールでお知らせください。

また、設計・施工技術習得証明書の発行をご希望の方は顔写真をPDFファイルまたはJPEGファイルにて

メールに添付して送信してください。

受講終了確認後に受講証明書・認定証を発行させて頂きます。

➢管更生施工管理技士資格更新が必要な方

管更生施工管理技士資格更新が必要な方は、JPRホームページ(一番最初のページ)にある更新手続きについてを

クリックし、管更生施工管理技士更新条件、手続き方法をご確認いただき、資格更新申請書・施工実績証明書を

PDFファイルにて事務局までメールを送信してください。

入金までの手続き確認終了後に資格者証を発行させて頂きます。

E-mail：info@jpr-ta.com